DIRECTRICES COVID-19

NORMAS PARA LA SALIDA DE CASA:

1 Verificar su estado de salud. Comunicar a la empresa (a través del facilitador o del área de SISO). En caso de presentar síntomas, esperar las instrucciones pertinentes.

2 Llevar consigo un kit de alimentos (onces o snacks). Por precaución y temporalmente en planta no habrá servicio de caseta ni de máquinas dispensadoras. Solo habrá servicio de casino.

3 No llevar elementos en la mano. Usar una maleta o mochila impermeable.

4 Minimizar la manipulación del celular. Usar manos libres.



5 Colócarse el tapabocas. Este debe cubrir el contorno de la nariz y toda la boca. Mientras esté en uso evitar tocarlo. El tapabocas es de uso personal.

6 Despedirse del grupo familiar evitando contacto. El riesgo es mayor en la llegada que en la salida de casa, pero es necesario crear este hábito de distancia social para evitar impactos en este núcleo, especialmente con los niños. Comunicar la razón por la cual se hace.

DIRECTRICES COVID-19

NORMAS PARA EL TRANSPORTES EN RUTAS

1 En la calle y durante todo el recorrido se debe usar el tapabocas.

2 Al esperar la ruta mantenga distancia social, esto es mínima 2 m entre personas.

3 Los buses de rutas tienen una limpieza y desinfección previa al inicio del servicio. El bus no arrancará hasta que se ubique el colaborador en su silla respectiva para evitar contacto o uso de los pasamanos.



4 En el bus, mantenga siempre la misma ubicación en todos los recorridos, esto permite minimizar el círculo de contactos.

5 Saludar evitando el contacto físico.

6 No intercambie o comparta el celular. Es importante minimizar contactos con superficies.



7 Al bajar de la ruta. Descienda de manera ordenada. Mantenga distancia mínima de 2 m. En la ruta encontrará gel antibacterial. Úsela para hacer desinfección de las manos.

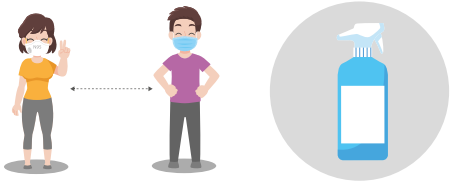

8 El bus de la ruta tendrá una desinfección completa una vez se termina de prestar el servicio.

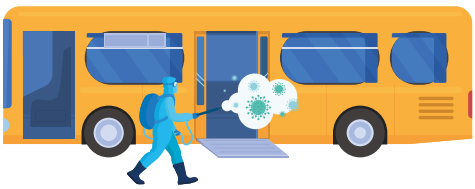

DIRECTRICES COVID-19

NORMAS PARA EL TRANSPORTE EN VEHICULO PARTICULAR, MOTO, BICICLETA O TRANSPORTE PÚBLICO

1 Incentivar la movilidad en transportes alternativos de uso individual como bicicleta y motocicleta, con elementos de protección y seguridad de uso exclusivamente personal.



2 En trayectos de desplazamiento cortos, promover la llegada y salida a pie. Recuerde que es obligatorio el uso de tapabocas.

3 En vehículos, mantener ventilación natural y evitar el uso del aire acondicionado.

4 En la medida de lo posible, mantener la distancia mínima recomendada entre personas dentro del vehículo (por ejemplo, el pasajero puede ir en la parte de atrás).

5 En motos y bicicletas, evite transitar con más de una persona (no parrilleros).

6 Desinfectar con regularidad superficies con las que tiene contacto frecuente como son las manijas, volante, palanca de cambios, hebillas del cinturón de seguridad, radio, comandos del vehículo, etc. con alcohol o pañitos desinfectantes.

7 Desinfectar los elementos de seguridad, como cascos, guantes, gafas, rodilleras, entre otros.

8 Si va a utilizar transporte público, se debe utilizar gel antibacterial después de entrar en contacto con objetos o superficies, y se debe utilizar tapabocas. Es importante evitar llevarse las manos a la cara e intentar en la medida de lo posible, mantener distancia segura.

www.gerdaudiaco.com

#ConexiónAmarilla

GERDAU DIACO

DIRECTRICES COVID-19

NORMAS PARA EL INGRESO A PLANTA

1 Se establecen horarios de ingreso y salida especiales a fin de evitar cruces y aglomeraciones. Estar pendientes de las comunicaciones internas.



2 El ingreso se realizará uno a uno manteniendo filas y respetando la señalización del piso para garantizar distancia social segura.

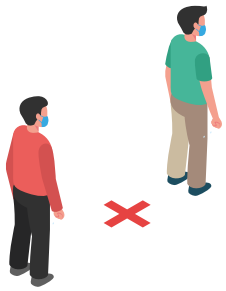

3 El uso del tapabocas biológico, es obligatorio en áreas comunes y espacios de trabajo donde no se exige protección respiratoria ocupacional.

4 Se hará medición de temperatura de cada colaborador o persona que ingrese a planta ya sea mediante cámaras infrarrojas o por termómetros infrarrojos sin contacto.

5 Desinfecte sus manos con gel antibacterial luego de manipular tarjeta y accesos en molinetes y porterías.

6 En caso de presentarse una temperatura mayor a 37.5 grados, esperar 15 minutos y realizar una nueva toma para confirmar. SISO dará las instrucciones pertinentes.

7 Cada persona que ingresa a planta pasará por una cámara de desinfección, esto incluye la desinfección del calzado.

DIRECTRICES COVID-19

NORMAS PARA EL INGRESO A VESTIDORES O LOCKERS

1 EL ingreso a vestidores/baños/duchas está limitado a grupos que dependen del tamaño del área de cada planta para garantizar que al interior del lugar se tengan distancias entre personas mayor a 2 m.



2 Mientras se espera el ingreso por grupos a vestidores, se debe mantener fila de acuerdo a la señalización en el piso para garantizar la distancia segura.

3 Mantenga su locker desinfectado y preferiblemente empaque su ropa de calle en bolsas plásticas para evitar contagios.

4 En sillas, lavamanos, orinales encontrará señalización de no ocupar este espacio. Se requiere respetar esta señalización para mantener la distancia social segura entre personas.

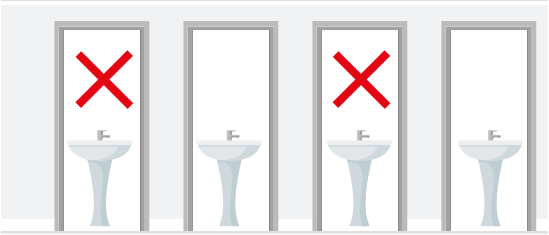

5 Trate de minimizar el contacto con las superficies. Esta área se desinfecta turno a turno.

6 Desinfecte sus manos con gel antibacterial al salir. Recuerde es preferible el lavado de manos con agua y jabón.



DIRECTRICES COVID-19

NORMAS PARA EL INGRESO A COMEDORES (CASINO)

1 Cada planta define horario por áreas para el ingreso a comedores. Estos horarios se ampliaron a fin de evitar aglomeraciones y mantener distancia segura.

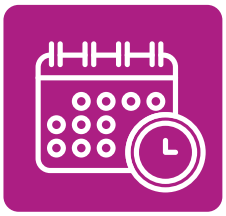

2 Cada planta define horario por áreas para el ingreso a comedores. Estos horarios se ampliaron a fin de evitar aglomeraciones y mantener distancia segura.



3 Cumpla los horarios establecidos y mantenga el mismo grupo de compañeros en todas las actividades incluido el almuerzo. Esto disminuye el grupo de contactos.

4 Se suspenden todas las barras y servicios de comida de uso libre. Todos los alimentos serán servidos por el proveedor.



5 Respete la señalización que anula lugares de la mesa. Es necesario mantener la distancia segura. Las mesas no tendrán ningún elemento de uso común como saleros, salsas etc.



6 Desinfecte sus manos con gel antibacterial al salir. Recuerde es preferible el lavado de manos con agua y jabón.



7 El comedor y las mesas son desinfectados antes y después de ser utilizados. Los trabajadores que usen implementos comunes como microondas o neveras deberán realizar lavado de manos previo y desinfección de las áreas de contacto posterior.

www.gerdaudiaco.com

#ConexiónAmarilla

GERDAU DIACO

DIRECTRICES COVID-19

NORMAS PARA AREAS DE TRABAJO

PARA TENER EN CUENTA:

1 Evitar las reuniones presenciales. Si se requieren, se deben realizar con menos de 10 personas y guardar distancia mínima de 2 m. Esto incluye los DDS.

2 Cada colaborador realizará limpieza y desinfección de su puesto de trabajo, especialmente: cabinas, pupitres, botones, mandos de control, equipo móviles con el atomizador antes y después de terminar turno.

3 Tener disponibilidad de los elementos de oficina personales (No prestar los esferos, cosedoras, celulares en la medida de los posible). Desinfectar 2 veces por día las superficies de mayor contacto como mesas o escritorios, perillas de puertas, computadores, etc.



4 Mantener abiertas las puertas de uso frecuente. Esto evitará el contacto con manijas y chapas.

DIRECTRICES COVID-19

NORMAS PARA AREAS DE TRABAJO

PARA TENER EN CUENTA:

5 Realizar una desinfección integral de las herramientas de trabajo previo al inicio y a la finalización de las actividades, teniendo especial cuidado con las herramientas eléctricas. Evitar el intercambio de herramientas entre los operarios, durante el desarrollo de las actividades.

6 Todas las normas de seguridad industrial se mantienen vigentes, incluyendo el uso de EPP´s establecidos. En los sitios que se requiere el uso de protección respiratoria se debe usar la definida para dicha área.

7 Se mantendrá, para el personal administrativo, el trabajo en casa de manera temporal y de acuerdo a las necesidades de cada planta y de oficinas.

Tú me cuidas, yo te cuido

El cumplimiento de las recomendaciones es de caracter obligaotrio.**HSE**

DIRECTRICES COVID-19

NORMAS PARA AREAS COMUNES

PARA TENER EN CUENTA:

1 Todas las áreas comunes (patios, comedores, baños, vestidores, salones, etc.) Tendrán desinfección diaria.

2 Evitar acumulaciones en áreas comunes. Se debe garantizar la ventilación natural en comedores, baños, vestidores y salones.



3 Es obligatorio el uso de tapabocas biológico en áreas comunes y se recomienda el uso de las gafas de seguridad.

4 Depositar los residuos ordinarios y biológicos en cada caneca dispuesta en área de trabajo y áreas comunes. La disposición de los tapabocas, toallas de un solo uso y demás elementos desechables biológicos deben ir en caneca roja.

5 Los espacios de recreación o centros deportivos estarán temporalmente cerrados para evitar congregación de personas.

DIRECTRICES COVID-19

NORMAS PARA HIGIENE Y CUIDADOS PERSONALES

PARA TENER EN CUENTA:

1 Usar tapabocas en lugares con afluencia o presencia de personas.

2 Lavar las manos mínimo cada 3 horas, al iniciar y terminar la jornada de trabajo o cada labor, antes y después de las comidas, antes y después de usar el baño. Secar con toallas de un solo uso.

3 El lavado de manos debe garantizar un contacto con el jabón de 20 a 30 segundos.



4 Si no cuenta con un sitio para hacer el lavado de manos cuente con un kit que contenga alcohol glicerinado, gel antibacterial o toallas desinfectantes.

5 Evitar tocarse la cara; los ojos, boca o nariz principalmente.

DIRECTRICES COVID-19

NORMAS PARA HIGIENE Y CUIDADOS PERSONALES

PARA TENER EN CUENTA:

6 Al estornudar, cúbrete con la parte interna del codo o usar un pañuelo desechable e inmediatamente lavarse las manos.

7 No tenga contactos personales. No saludar con besos, ni abrazos, ni dar la mano.

8 Desinfectar los elementos de protección personal, como cascos, guantes, gafas al iniciar y al terminar la jornada laboral.

9 Consumir agua frecuentemente.

DIRECTRICES COVID-19

NORMAS PARA EL RETORNO A CASA

PARA TENER EN CUENTA:

1 Retirar los zapatos a la entrada y lavar la suela con agua y jabón o usar algún desinfectante.

2 Evitar no tocar nada, saludar con beso, abrazo y dar la mano. Buscar mantener siempre la distancia de más de dos metros entre personas antes de realizar los siguientes pasos.

3 Antes de tener contacto con los miembros de familia: Quítese la ropa exterior y métala en una bolsa para lavar. La ropa debe lavarse en lavadora a más de 40 grados centígrados o a mano con agua caliente y jabón, y secar por completo. No reutilizar ropa sin antes lavarla.

4 Bañarse con abundante agua y jabón.

DIRECTRICES COVID-19

NORMAS PARA EL RETORNO A CASA

PARA TENER EN CUENTA:

5 Desinfectar con alcohol o lavar con agua y jabón los elementos que han sido manipulados en el exterior de la vivienda, maleta, llaves, celular, etc.

6 Mantener la casa ventilada y limpiar y desinfectar áreas, superficies y objetos de manera regular.

7 Si hay alguna persona con síntomas de gripa en la casa, tanto la persona con síntomas de gripa como quienes cuidan de ella deben utilizar tapabocas de manera constante en el hogar.

Tú me cuidas, yo te cuido

El cumplimiento de las recomendaciones es de caracter obligaotrio.**HSE**

DIRECTRICES COVID-19

NORMAS PARA TRANSPORTADORES DE MATERIAS PRIMAS, PRODUCTOS TERMINADOS Y PROVEEDORES

PARA TENER EN CUENTA:

1 Todo conductor(a) debe realizar lavado de manos antes y después de operar el vehículo.

2 Los vehículos de transporte de material y equipos móviles, deben ser ocupados solamente por la persona que lo conduce.

3 Se deben desinfectar todas las superficies de mayor contacto como timón, chapas de puertas, manijas o botones de ventanas, barra de cambios, pedales y lavado de las llantas.

4 Ventilar el carro de manera natural. No se debe usar aire acondicionado.

www.gerdaudiaco.com

#ConexiónAmarilla

GERDAU DIACO

DIRECTRICES COVID-19

NORMAS PARA TRANSPORTADORES DE MATERIAS PRIMAS, PRODUCTOS TERMINADOS Y PROVEEDORES

PARA TENER EN CUENTA:

5 Al llegar a planta reportarse en portería. Si hay personas esperando atención, se debe hacer fila guardando distancia mayor a 2 m entre personas (distancia social). Recuerde estar usando en todo momento el tapabocas.

6 Procure llevar todos los documentos en una bolsa plástica, tratar de no manipular muchos documentos. Recuerde tener su esfero o bolígrafo propio, no habrá préstamo de estos elementos para evitar contaminaciones.

7 Mientras espera turno puede hacer uso de la sala de conductores manteniendo siempre la distancia social (2 m); si no es posible es preferible esperar en la cabina de su vehículo.



8 El descarpe de vehículos solo se hará en las zonas de la planta designadas para esta actividad.

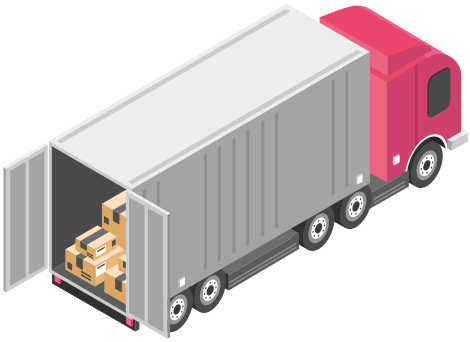

DIRECTRICES COVID-19

NORMAS PARA TRANSPORTADORES DE MATERIAS PRIMAS, PRODUCTOS TERMINADOS Y PROVEEDORES

PARA TENER EN CUENTA:

9 Al ingreso a planta el conductor debe de pasar por la cabina de desinfección, en lugares disponibles, o de acuerdo al proceso designado por cada unidad. Se le tomará temperatura con termómetro infrarrojo.

10 Al vehículo se le hará una desinfección externa por aspersión o inmersión especialmente a las llantas.

11 El conductor debe usar todos los elementos de protección personal establecidos: casco, gafas de seguridad, chaleco, botas y tapabocas los cuales deben usarse en todo momento al interior de la planta.

12 La espera para el descargue se debe hacer en la cabina de su vehículo.

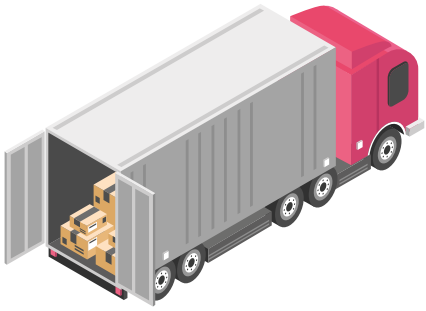

13 En el momento del descargue diríjase a la sala de conductores, mantenga distancia mayor a 2 m entre personas.

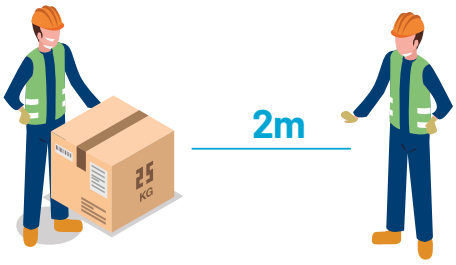

14 Al finalizar la entrega se recomienda hacer desinfección de manos con gel antibacterial, y desinfectar el interior de la cabina (cabrilla, barra de cambios, cinturón de seguridad, etc.). Recuerde el lavado de manos con agua y jabón es lo más recomendado.